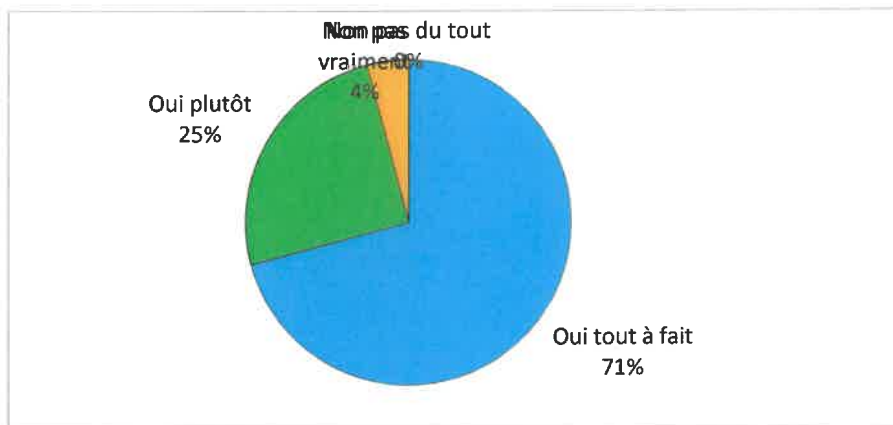


# RESULTATS ENQUETE DE SATISFACTION ANNUELLE

## 1 - LE CADRE DE VIE

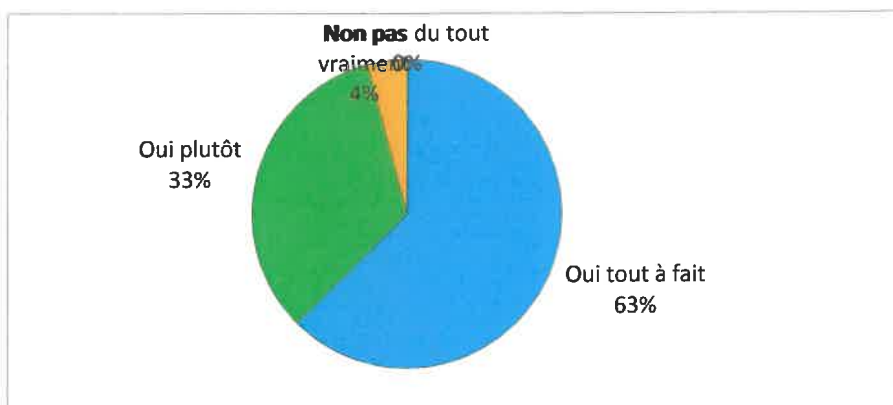
### 1. Trouvez-vous l'établissement agréable et bien décoré ?

Oui tout à fait	17	71%
Oui plutôt	6	25%
Non pas vraiment	1	4%
Non pas du tout	0	0%



### 2. Trouvez-vous le jardin agréable ?

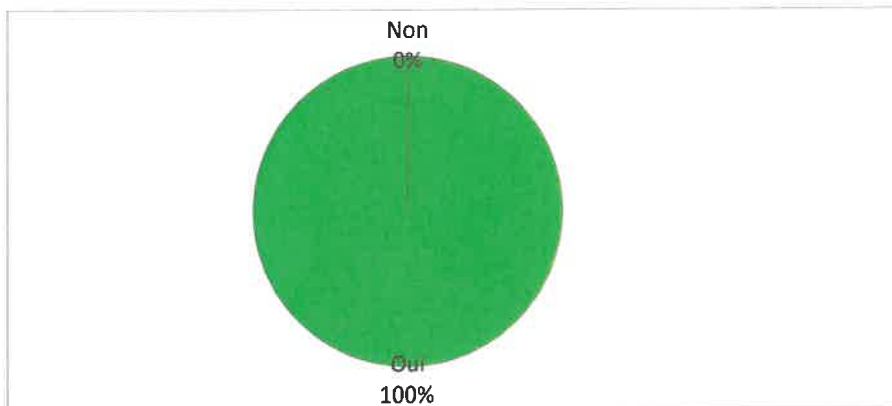
Oui tout à fait	15	63%
Oui plutôt	8	33%
Non pas vraiment	1	4%
Non pas du tout	0	0%



RESULTATS ENQUETE DE SATISFACTION ANNUELLE  
1 - LE CADRE DE VIE

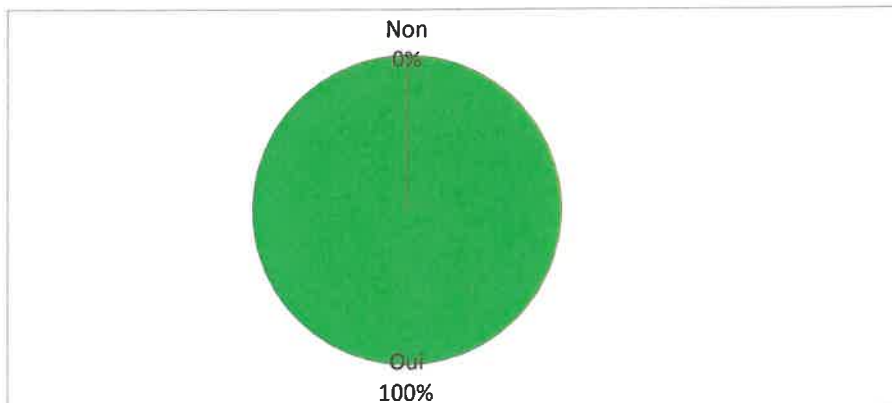
3. Trouvez-vous l'établissement propre ?

Oui	22	100%
Non	0	0%



4. Selon vous, les lieux communs et la chambre de votre enfant / proche sont-ils adaptés?

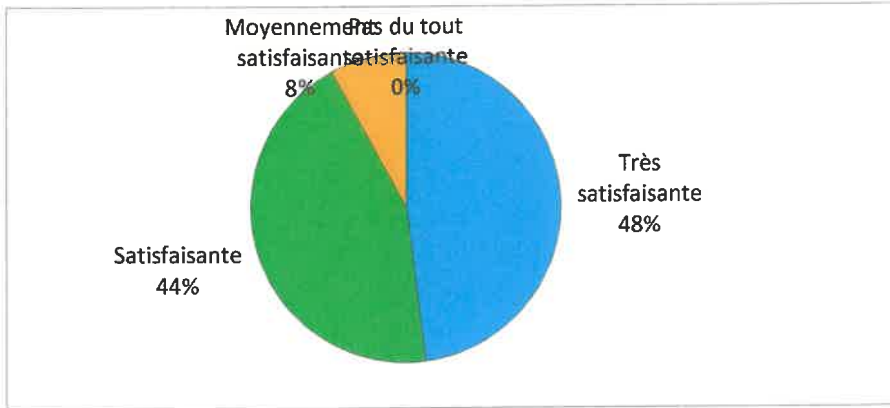
Oui	22	100%
Non	0	0%



**RESULTATS ENQUETE DE SATISFACTION ANNUELLE**  
**1 - LE CADRE DE VIE**

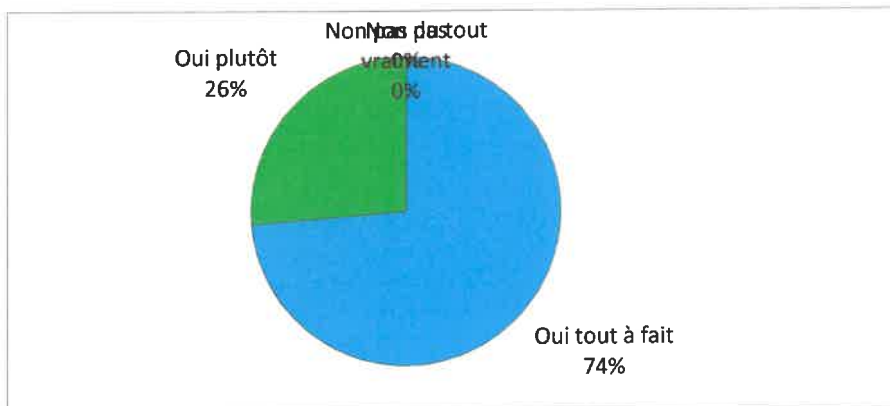
**5. Comment estimez-vous la sécurité de votre enfant à [nom de l'établissement] ?**

Très satisfaisante	12	48%
Satisfaisante	11	44%
Moyennement satisfaisante	2	8%
Pas du tout satisfaisante	0	0%



**6. Avez-vous la possibilité de vous isoler avec votre enfant/proche lorsque vous venez le voir ?**

Oui tout à fait	14	74%
Oui plutôt	5	26%
Non pas vraiment	0	0%
Non pas du tout	0	0%



**RESULTATS ENQUETE DE SATISFACTION ANNUELLE**  
**1 - LE CADRE DE VIE**

**7. Lorsque vous déjeuner dans l'établissement, êtes-vous satisfait :**

Du goût et de la saveur des plats qui vous sont proposés ?

Oui	11	100%
Non	0	0%

